

édition 2002

chiffres clés du tourisme

le tourisme en France en 2001

Les échanges extérieurs

Dépenses des touristes étrangers en France 33,9 milliards d'€

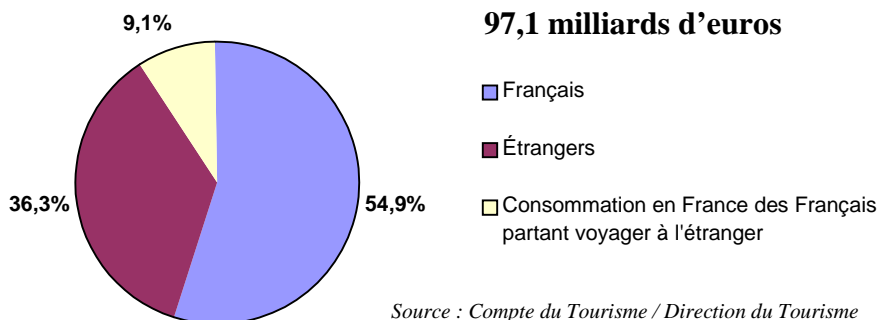
Dépenses des touristes français à l'étranger 18,8 milliards d'€

Solde 15,1 milliards d'€

Source : Banque de France / Comptes nationaux

La consommation touristique en France

97,1 milliards d'euros



Part du tourisme dans le PIB : 6,6 % en euros courants

Les entreprises sectorielles

	Nombre d'entreprises	Chiffre d'affaires (millions €)	Valeur ajoutée (millions €)
Hôtels de tourisme	29 151	13 750	6 734
Autres hébergements touristiques	11 613	2 326	1 176
Restaurants	105 981	22 748	10 312
Cafés	55 544	5 589	2 825
Agences de voyage	4 064	9 618	1 548

Source : Enquête annuelle d'entreprise dans les services (INSEE) 1999

L'emploi

- Le nombre de salariés dans les hôtels, cafés et restaurants est de 752 000 au 31 décembre 2001, auxquels il faut rajouter environ 188 000 non salariés.
- Entre 1999 et 2001, plus de 52 000 emplois salariés ont été créés dans ce secteur.

Source : INSEE

Capacité d'hébergement (au 1^{er} janvier 2002)

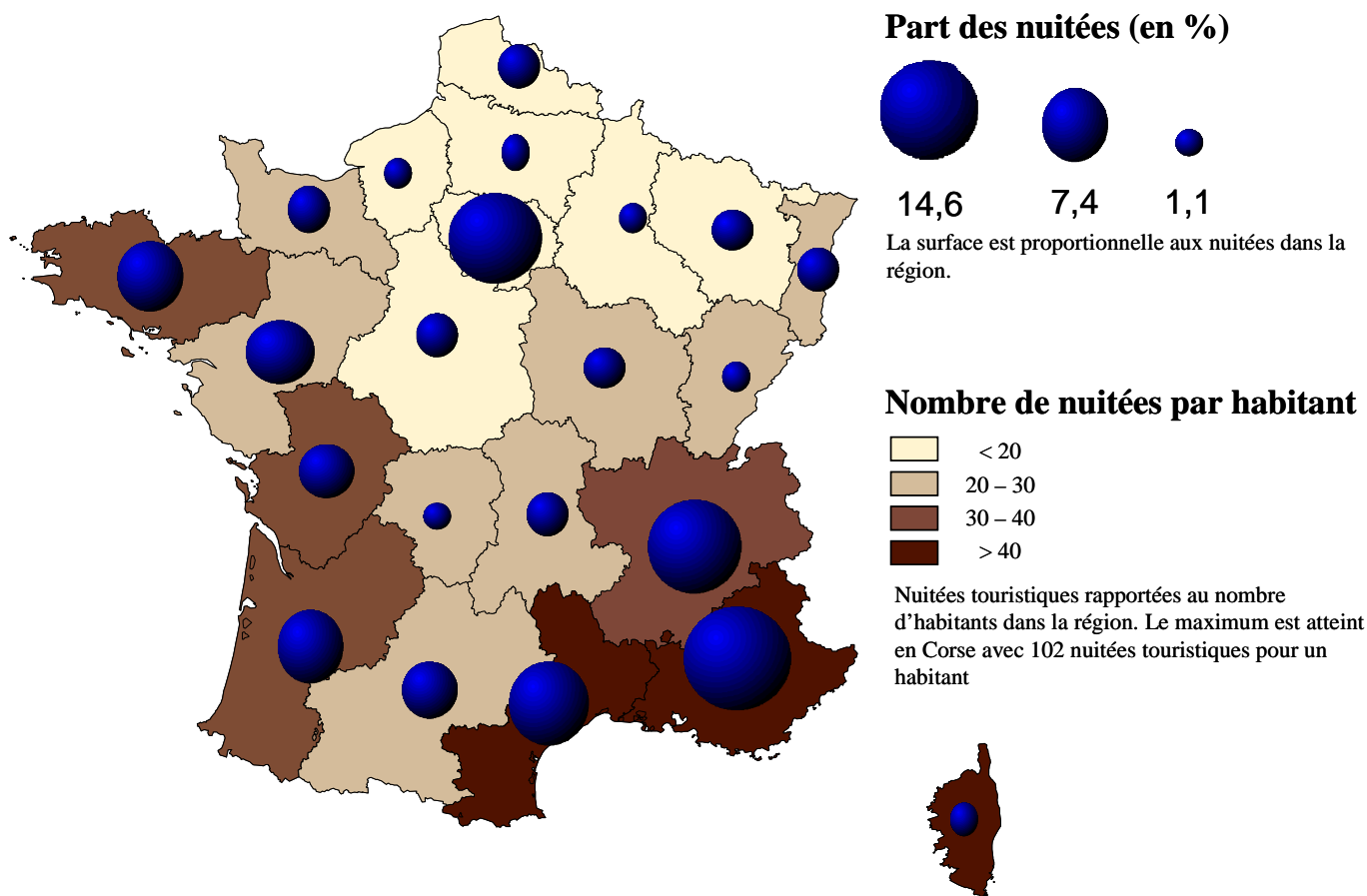
	Lits (en milliers)	Structure (en %)
Hôtels classés de tourisme	1 201,0	6,9
Résidences de tourisme et hébergements assimilés	365,2	2,1
Campings	2 764,5	16,0
Villages de vacances	264,0	1,5
Meublés de tourisme	540,6	3,1
Chambres d'hôtes	55,9	0,3
Auberges de jeunesse	14,7	0,1
Total hébergement marchand	5 205,9	30,0
Autres résidences secondaires	12 102,0	70,0
Total	17 307,9	100,0

Source : INSEE / Direction du Tourisme / Fédérations professionnelles

le tourisme en France en 2001

Fréquentation touristique en France métropolitaine

⇒ 1,5 milliard de nuitées



Source : Suivi de la demande touristique (Direction du Tourisme/SOFRES) et Estimations Direction du Tourisme/Banque de France

Les principales clientèles étrangères françaises

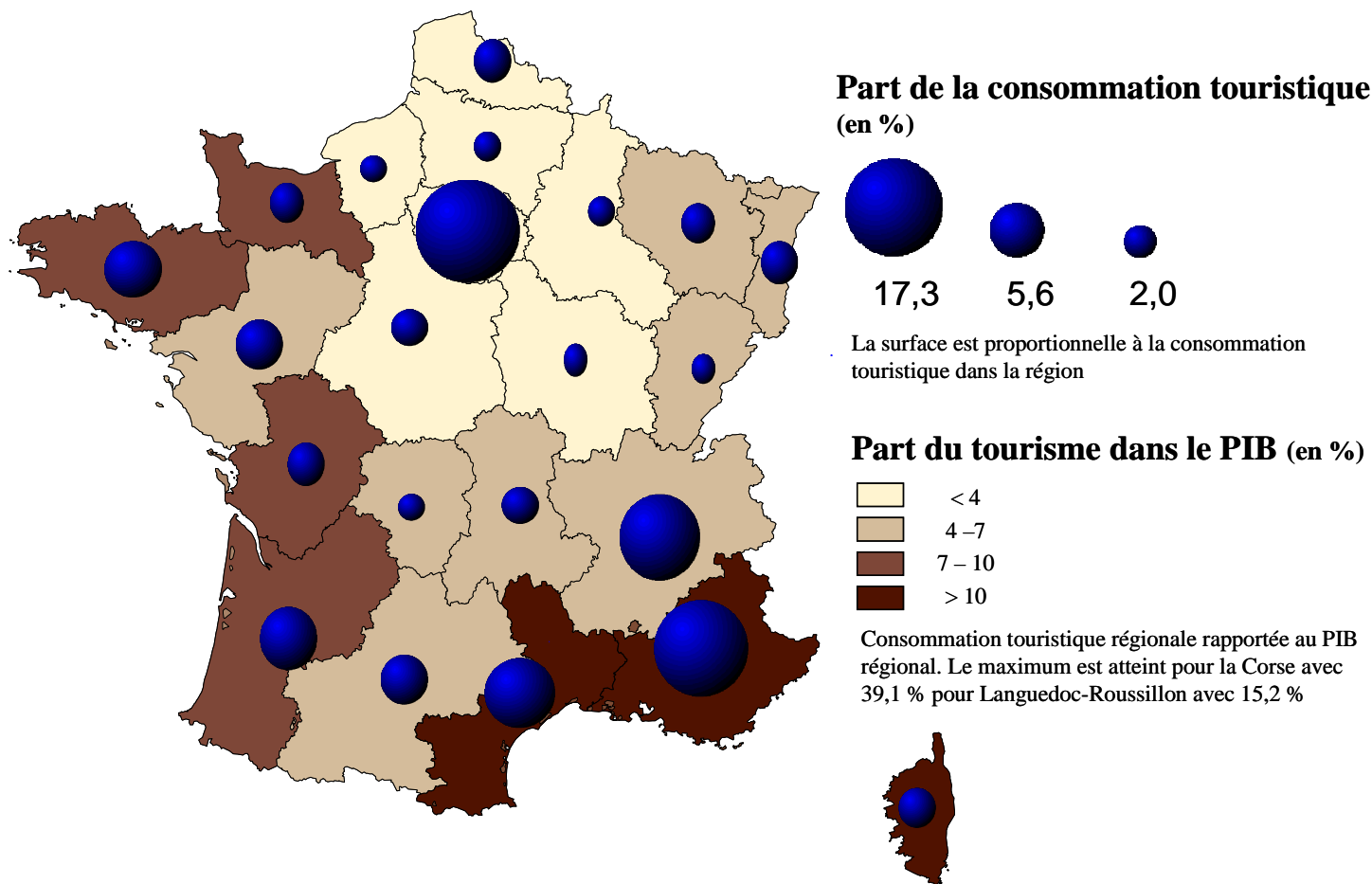
Rang	Pays	Séjours (en milliers)	Part (%)
1	Allemagne	15 298	20,0
2	Royaume-Uni/Irlande	12 673	16,6
3	Pays-Bas	11 961	15,6
4	Belgique/Luxembourg	9 643	12,6
5	Italie	6 374	8,3

Source : Estimations Direction du Tourisme/Banque de France

le tourisme en France en 2001

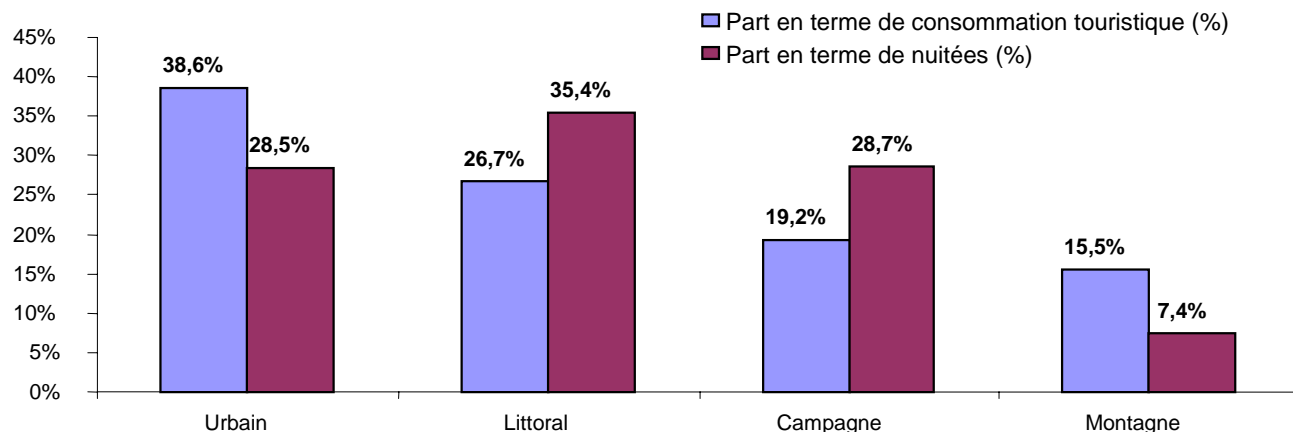
Consommation touristique en France métropolitaine

⇒ 97,1 milliards d'euros



Source : Estimations Direction du Tourisme/Banque de France et INSEE

Poids touristique des espaces de séjour



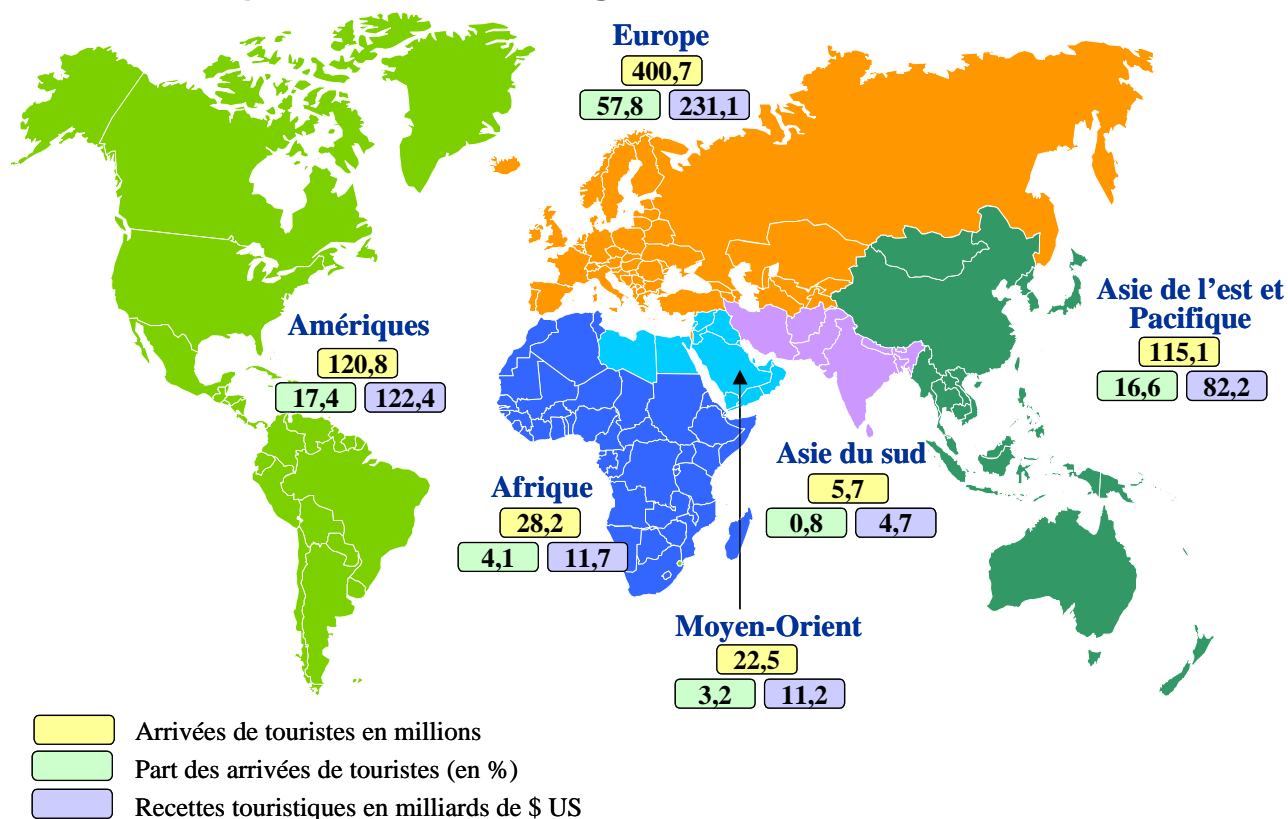
Source : Compte du Tourisme (Direction du Tourisme)

le tourisme dans le monde en 2001

Définition du touriste (normes internationales)

Est considérée comme touriste toute personne en déplacement hors de son environnement habituel pour une durée d'au moins une nuitée. Sera comptée comme arrivée de touriste international dans un pays donné, toute visite d'une personne ne résidant pas dans ce pays et venant y passer au moins une nuitée. Par exemple, un touriste américain visitant l'Europe sera comptabilisé deux fois en arrivée s'il visite la France et l'Italie. Un touriste français visitant New York et la Californie ne sera comptabilisé qu'une seule fois, à son entrée aux Etats-Unis.

Poids touristique des différentes régions du monde



Arrivées de touristes internationaux

Rang en 1990	Rang en 2001	Pays visité	Arrivées (en millions)	Part (en %)
1	1	France	76,5	11,0
3	2	Espagne	49,5	7,1
2	3	Etats-Unis	45,5	6,6
4	4	Italie	39,0	5,6
12	5	Chine	33,2	4,8
7	6	Royaume-Uni	22,9	3,3
17	7	Russie	21,2	3,1
8	8	Mexique	19,8	2,9
10	9	Canada	19,7	2,8
6	10	Autriche	18,2	2,6
Total Monde			693,0	100,0

Recettes du tourisme international

Rang en 1990	Rang en 2001	Pays visité	Recettes (en milliards de \$ US)	Part (en %)
1	1	Etats-Unis	72,3	15,6
4	2	Espagne	32,9	7,1
2	3	France	30,0	6,5
3	4	Italie	25,9	5,6
25	5	Chine	17,8	3,8
5	6	Allemagne	17,2	3,7
6	7	Royaume-Uni	15,6	3,4
9	8	Canada	10,2	2,2
7	9	Autriche	10,1	2,2
24	10	Grèce	9,3	2,0
Total Monde			463,1	100,0

Source : Organisation Mondiale du Tourisme

Le tourisme des Français en 2001

Taux de départ des Français

- Pour un voyage personnel d'au moins une nuit **72,0 %**
- Dont en vacances (séjours de 4 jours et plus) **64,1 %**

Source : Suivi de la demande touristique (Direction du Tourisme/SOFRES)

Déplacements des Français

	Séjours	Nuitées	Durée moyenne de séjour (en nuitées)
Ensemble des séjours personnels (en France et à l'étranger)	160,1 millions	902,0 millions	5,6
dont			
- en hébergement non marchand	63,0 %	56,6 %	5,0
- à l'hôtel	14,7 %	11,2 %	4,3
- au camping	5,8 %	9,1 %	8,8
- en France	90,6 %	86,3 %	5,3
- à l'étranger	9,4 %	13,7 %	8,2

Source : Suivi de la demande touristique (Direction du Tourisme/SOFRES)

Déplacements des Français à l'étranger

	Séjours	Nuitées	Durée moyenne de séjour (en nuitées)
Ensemble des séjours personnels à l'étranger	15,0 millions	122,4 millions	8,2
dont			
- Europe	68,2 %	59,5 %	7,1
- Amériques	8,9 %	12,6 %	11,6
- Afrique	17,4 %	19,3 %	9,0
- Asie, Océanie	5,5 %	8,6 %	12,6

Les cinq principales destinations étrangères des Français sont l'Espagne (17,4 % des séjours à l'étranger), l'Italie (11,3 %), la Tunisie (5,7 %), la Belgique et le Luxembourg (5,0 %) et l'Allemagne (4,9 %).

Source : Suivi de la demande touristique (Direction du Tourisme/SOFRES)

Note : l'enquête « Suivi de la demande touristique » porte sur un échantillon de 20 000 personnes âgées de 15 ans et plus, résidant exclusivement en France métropolitaine.